



Využití e-learningu v edukaci laické veřejnosti v problematice první pomoci



MUDr. Petra Veselá
Radek Kaniok



Co je první pomoc?

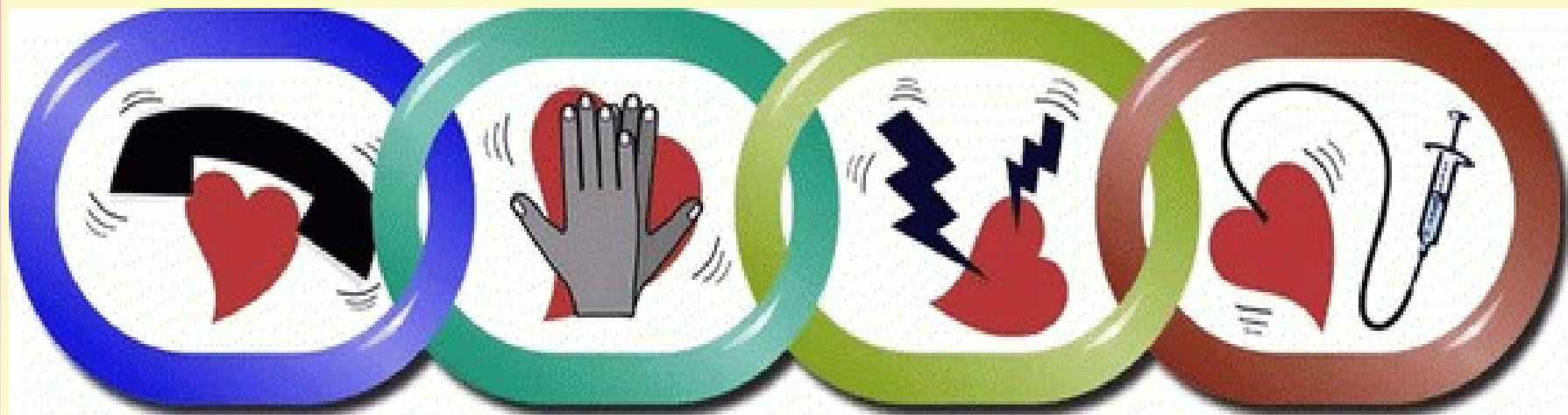
- První pomoc je péče nebo léčba poskytnutá postiženému před příjezdem Zdravotnické záchranné služby nebo jiného kvalifikovaného odborníka.

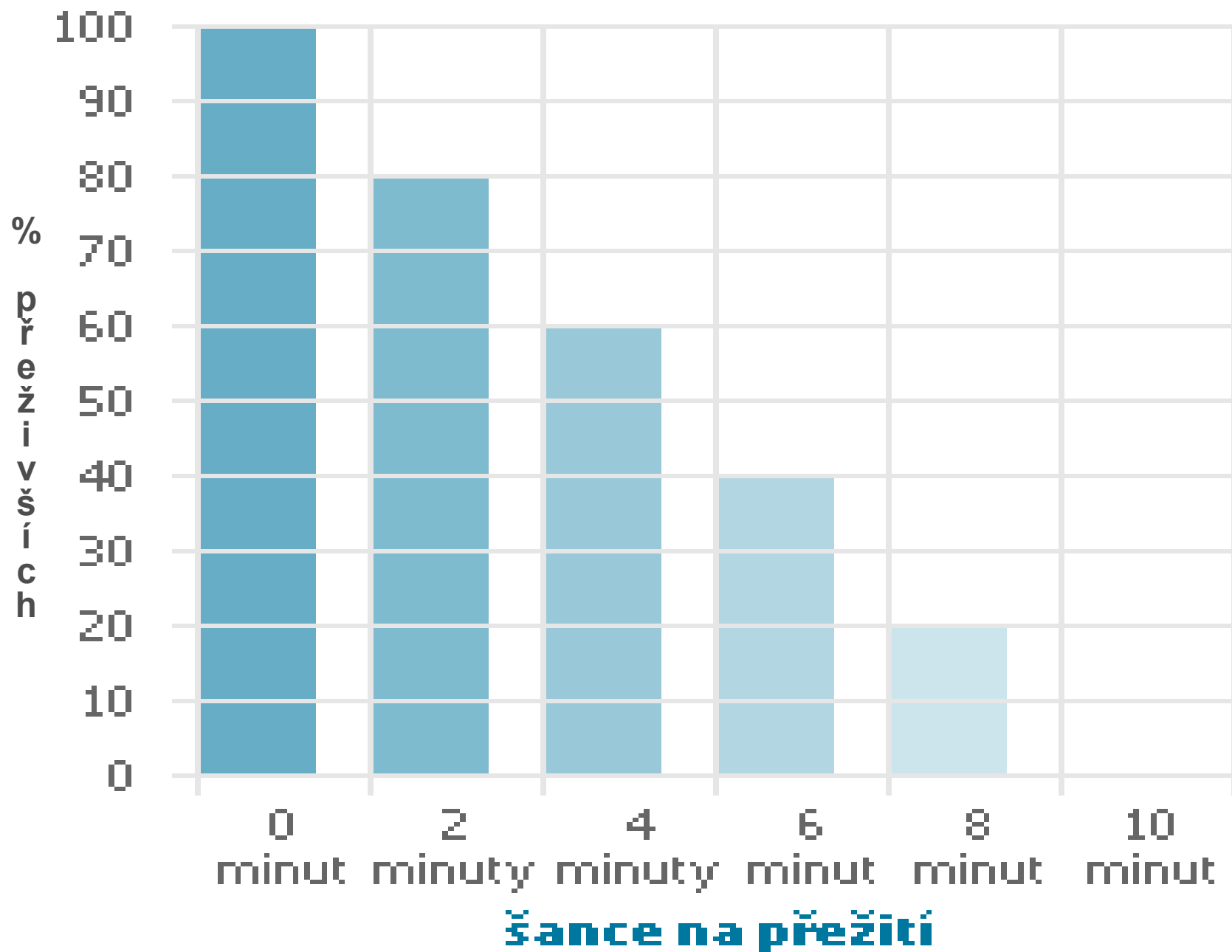




Cíle první pomoci

- Zachránit život
- Zabránit zhoršení zdravotního stavu
- Urychlit proces uzdravení








Výuka první pomoci I.

Simultánní využití více didaktických forem:


- Video
- Praktické ukázky
- Interaktivní metody („watch-while-you-practice“)





Výuka první pomoci II.

- ✓ Za 6 měsíců až za 2 roky vymizí zcela stereotyp.
- ✓ Interval 3-6 měsíců mezi praktickým tréninkem vede k udržení stereotypu.





Odepření poskytnutí první pomoci

✿ *Váhání*

✿ *Nechuť – zejména u neznámých dospělých*

✿ *Důvody:*

- Strach z infekce

- Strach z nesprávného provedení

- Obava z poškození zachraňovaného

- Estetické zábrany





Výuka pomocí Internetu

- ❖ Internet je dostupný všem.
- ❖ Veřejnost má zájem o výuku, ale neví kde a jak – řešení – Internet.
- ❖ Možnost konzultace nejasností s autory stránek.



The background is a blurred, high-speed shot of an ambulance's interior. A central yellow emergency light is prominent. On the left, a blue sign reads "DIA 9-1-1" above two white Star of Life symbols. On the right, a blue sign reads "KEEP BACK 10m". At the bottom, the word "AMBULANCE" is visible on the floor in blue. A dark red horizontal bar is overlaid across the middle of the image.

Děkujeme za pozornost